



COLÉGIO PIAGET
Educação com alta tecnologia.
infantil fundamental médio

Nome: _____ nº _____ 3º ano _____

Atividade de férias

Matemática

Para colorir o desenho, realize a subtração e pinte com as cores adequadas:



-  0 vermelho
-  8 amarelo
-  4 azul
-  5 marrom
-  2 preto

Professoras: Fernanda, Shirley e Thatiana

Tem criança na cozinha...

BOLO DE CANECA

INGREDIENTES:

- 1 ovo pequeno
- 4 colheres (sopa) de leite
- 3 colheres (sopa) de óleo
- 2 colheres (sopa) rasas de chocolate em pó Dr. Oetker
- 4 colheres (sopa) rasas de farinha de trigo
- 4 colheres (sopa) rasas de açúcar
- 1 colher (café) rasa de fermento em pó Dr. Oetker

MODO DE PREPARO:

1. Na própria caneca onde irá consumir, coloque o ovo e bata bem com um garfo.
2. Coloque o óleo, o açúcar, o leite e o chocolate, e bata mais.
3. Coloque a farinha de trigo e o fermento, e misture delicadamente até encorpar.
4. Leve ao forno micro-ondas por 3 minutos em potência alta.


Dica: A caneca deve ter capacidade mínima de 300 ml. A massa crua é mais mole que um bolo normal, mas não aumente a farinha,

senão o bolo ficará duro. Pode ser servido quente, com caldas, coberturas, castanhas, sorvete e o que mais a imaginação quiser.

Convide um amigo(a) ou quem você quiser para fazer a receita e depois saboreá-la.



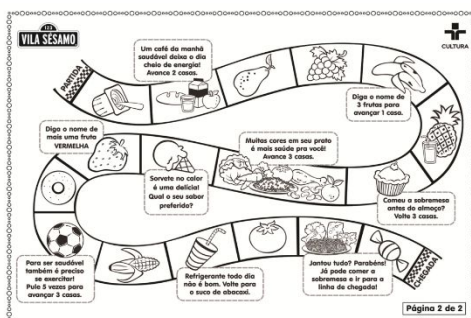
Cole uma foto ou desenhe esse momento gostoso e divertido no porta-retratos.



Por meio de jogos, as crianças desenvolvem muitas habilidades e conhecimentos.

Nada melhor do que aprender brincando!

Trilha da boa alimentação

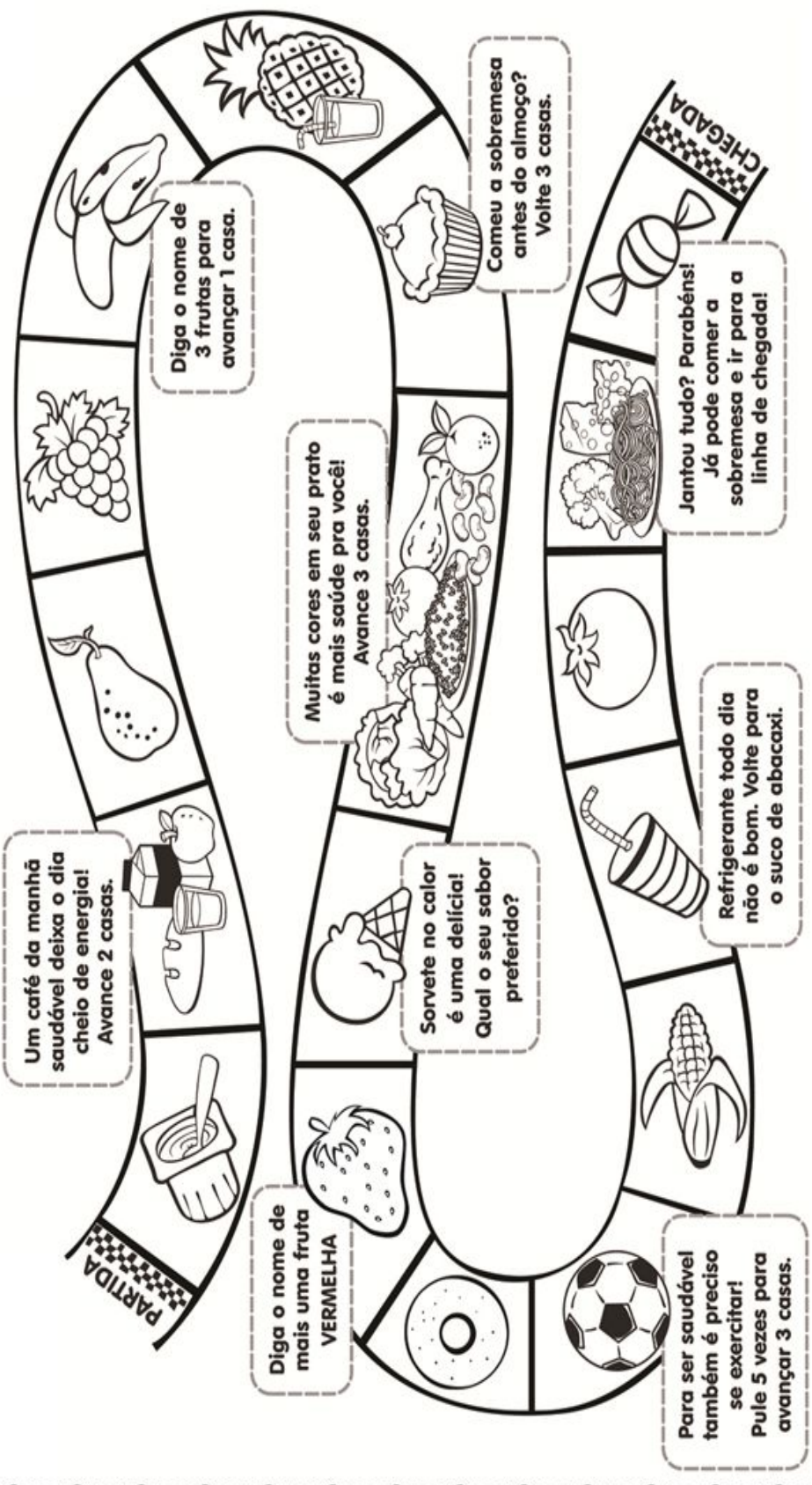


Você vai precisar de:

1. Marcadores (botões, tampinhas, cliques coloridos, etc.);
2. Dois dados (em anexo);
3. Um tabuleiro (em anexo);

Instruções:

1. Dois ou três jogadores;
2. Decide-se no par ou ímpar quem jogará primeiro;
3. Jogam-se os dois dados e subtrai-se o número maior pelo menor;
4. Cada marcador é movido de acordo com o resultado da subtração;
5. Vence quem chegar primeiro ao fim da trilha.



Um café da manhã saudável deixa o dia cheio de energia!
Avance 2 casas.



Diga o nome de 3 frutas para avançar 1 casa.



Muitas cores em seu prato é mais saúde pra você!
Avance 3 casas.



Comer a sobremesa antes do almoço?
Volte 3 casas.



Sorvete no calor é uma delícia!
Qual o seu sabor preferido?



Refrigerante todo dia não é bom. Volte para o suco de abacaxi.



Jantou tudo? Parabéns! Já pode comer a sobremesa e ir para a linha de chegada!



Para ser saudável também é preciso se exercitar!
Pule 5 vezes para avançar 3 casas.





Diga o nome de mais uma fruta VERMELHA



PARTIDA

CHEGADA

Recorte e cole os dados abaixo. Logo após, utilize-os para brincar.



Fazendo com arte

- Nas férias, você deverá confeccionar, com o material enviado pelas professoras, o pião da tabuada. O link abaixo explica com detalhes sobre esse jogo.

www.youtube.com/watch?v=yLrLpcOkM9E

- Na escola, nós confeccionaremos o multiplicador e as cartelas com os resultados.

Obs. 1: Após confeccionado, leve-o para a escola. Ele será usado nas aulas de matemática para brincar com a tabuada.

Obs. 2: Na tampinha, que se encontra no centro da roda, você deverá colocar a letra inicial do seu nome.

Bom trabalho!



Resolvendo problemas

Leia os problemas abaixo e resolva-os com atenção.

1- Valentina visitou uma biblioteca e notou que, na seção de livros de aventuras, havia 523 livros; na seção de contos, havia 239 e, na seção de romance, havia 333. Quantos livros havia no total?

S.M.

Op.

R.: _____

2- Pedro tinha em seu cofrinho 1 200 reais, mas foi ao shopping com sua mãe e comprou uma calça, um tênis e uma camiseta, no total de 558 reais. Quanto sobrou em seu cofrinho?

S.M

Op.

P.R

R.: _____

3- Arme e efetue as operações nos quadros. Realize a prova real para conferir os valores.


a) $231 + 173 = \underline{\hspace{2cm}}$



b) $140 + 529 = \underline{\hspace{2cm}}$



c) $551 - 184 = \underline{\hspace{2cm}}$



4 - Complete os quadros com os resultados da multiplicação:

X	0	1	2	3	4	5	6	7	8	9
2										

X	0	1	2	3	4	5	6	7	8	9
3										

X	0	1	2	3	4	5	6	7	8	9
4										

X	0	1	2	3	4	5	6	7	8	9
5										

X	0	1	2	3	4	5	6	7	8	9
6										

X	0	1	2	3	4	5	6	7	8	9
7										

X	0	1	2	3	4	5	6	7	8	9
8										

X	0	1	2	3	4	5	6	7	8	9
9										

Divirta-se e boas férias!